



ТЕРРИТОРИАЛЬНЫЙ ОРГАН
ФЕДЕРАЛЬНОЙ СЛУЖБЫ
ГОСУДАРСТВЕННОЙ СТАТИСТИКИ
ПО РЕСПУБЛИКЕ САХА (ЯКУТИЯ)

ЗАНЯТОСТЬ И БЕЗРАБОТИЦА

сентябрь – ноябрь 2023 года

25.01.2024

СОДЕРЖАНИЕ

Рабочая сила	3
Уровень занятости населения	7
Уровень безработицы	10

1

Рабочая сила

ЧИСЛЕННОСТЬ РАБОЧЕЙ СИЛЫ*

в возрасте 15 лет и старше в среднем в сентябре – ноябре 2023 года

САХА(ЯКУТИЯ)СТАТ

Численность рабочей силы

517,4 тыс. чел.

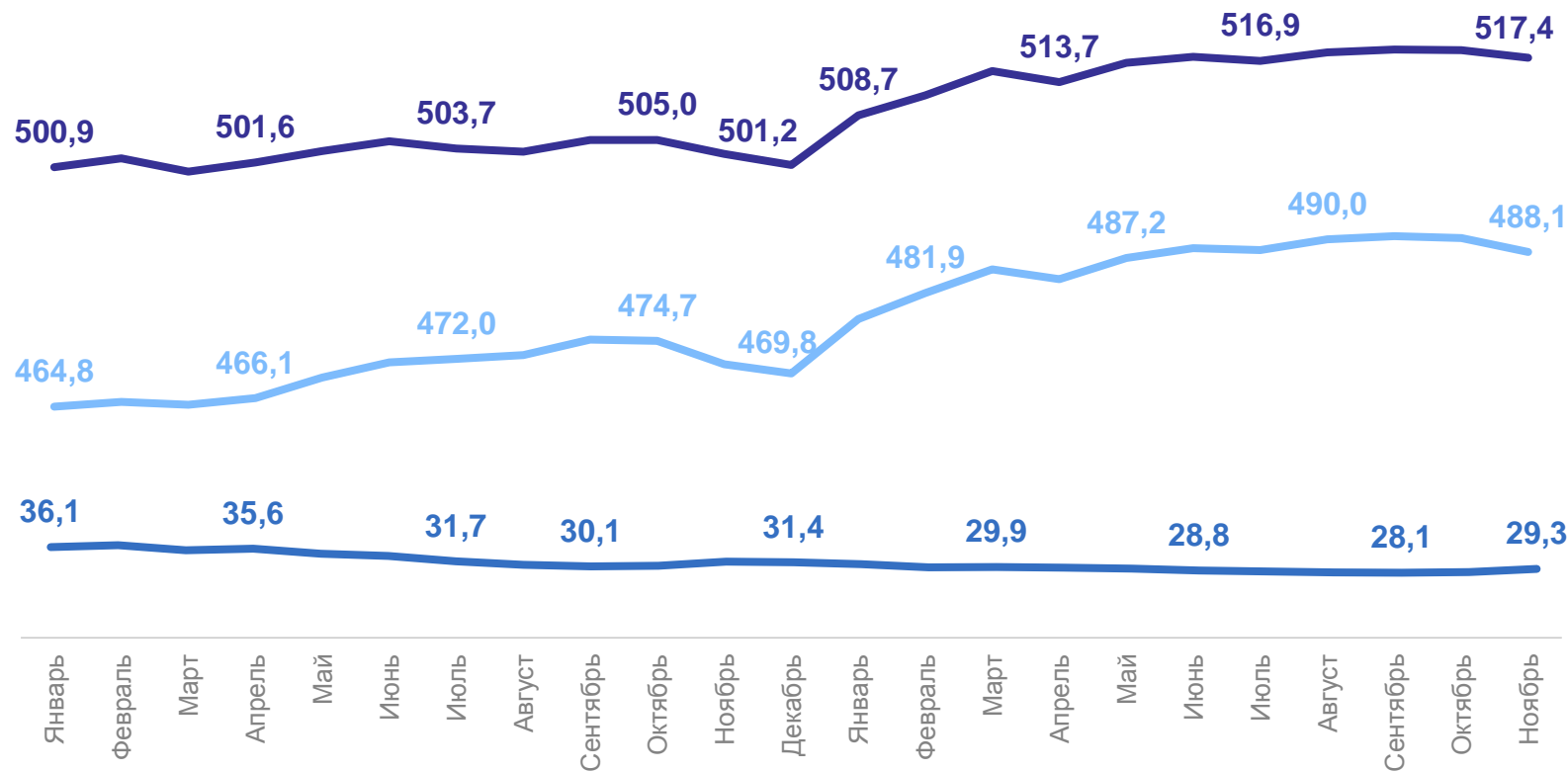
Численность занятых

488,1 тыс. чел.

Численность безработных

(по методологии Международной организации труда)

29,3 тыс. чел.



— Численность рабочей силы, тыс. чел.

— Численность занятых, тыс. чел.

— Численность безработных, тыс. чел.

* По данным выборочного обследования рабочей силы.

УРОВЕНЬ УЧАСТИЯ НАСЕЛЕНИЯ В РАБОЧЕЙ СИЛЕ*

в возрасте 15 лет и старше в среднем в сентябре – ноябре 2023 года

САХА(ЯКУТИЯ)СТАТ

Уровень участия
в рабочей силе

67,1%

Уровень участия
в рабочей силе
мужчин

72,0%

Уровень участия
в рабочей силе
женщин

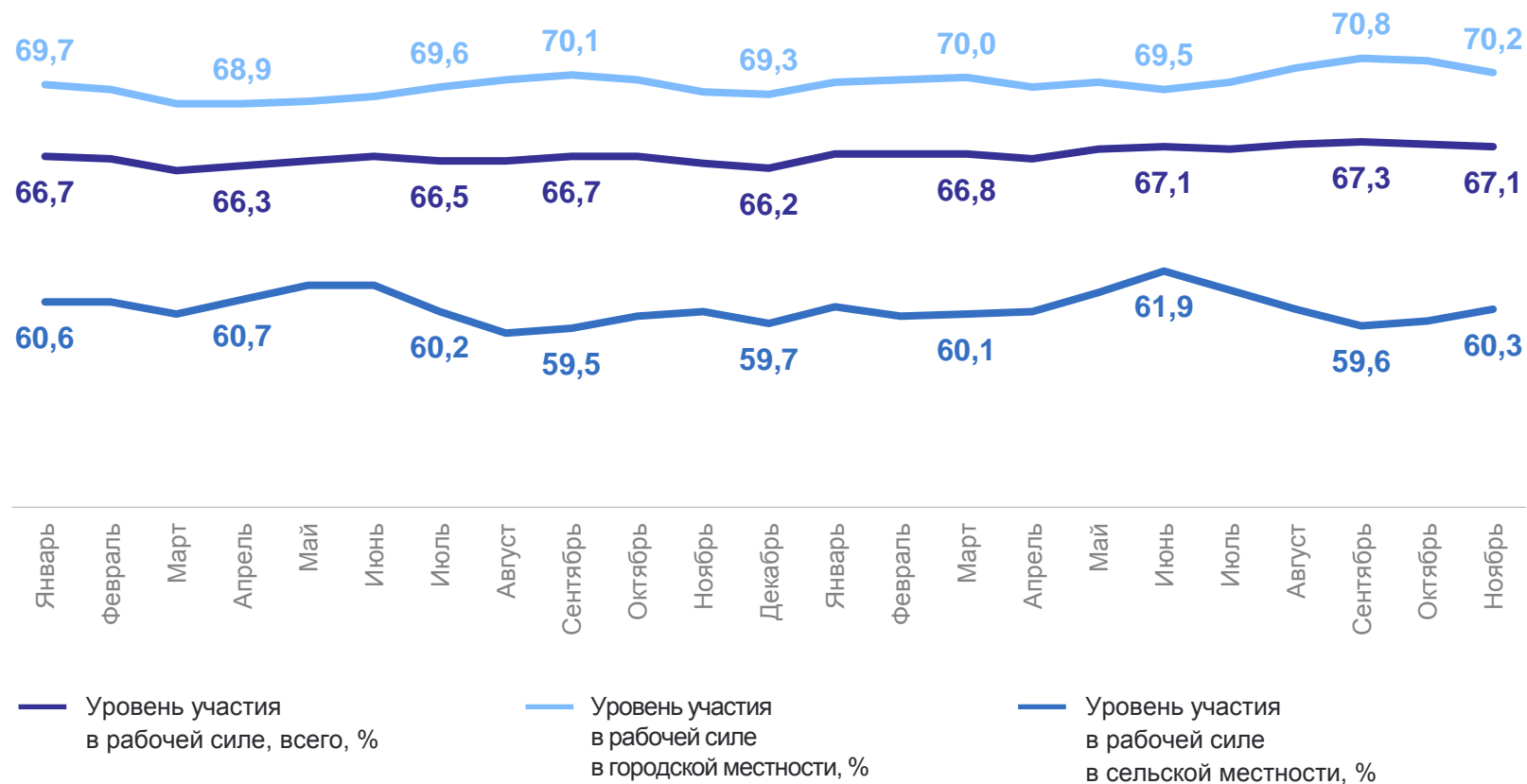
62,6%

Уровень участия
в рабочей силе
в городской
местности

70,2%

Уровень участия
в рабочей силе
в сельской
местности

60,3%



* По данным выборочного обследования рабочей силы. Рассчитывается как отношение численности рабочей силы определенной возрастной группы к общей численности населения соответствующей возрастной группы.

УРОВЕНЬ УЧАСТИЯ НАСЕЛЕНИЯ В РАБОЧЕЙ СИЛЕ

в возрасте 15 лет и старше в среднем в сентябре – ноябре 2023 года

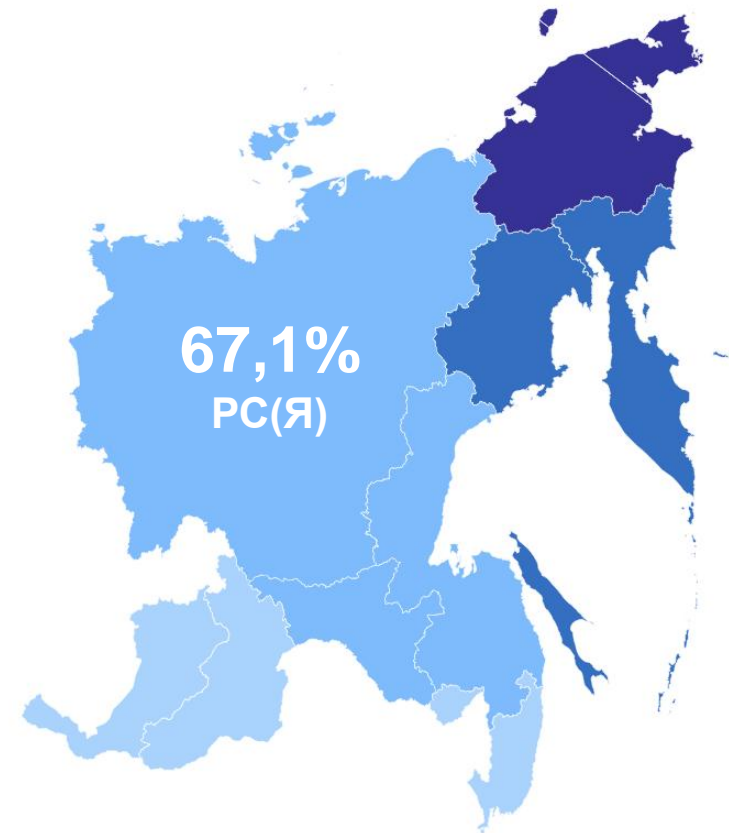
САХА(ЯКУТИЯ)СТАТ

Значения по регионам Дальневосточного федерального округа



63,0%
Российская Федерация

64,9%
Дальневосточный
Федеральный округ



59,2-64,9

65,0-68,9

69,0-72,9

73,0-76,3

2

Уровень занятости населения

УРОВЕНЬ ЗАНЯТОСТИ НАСЕЛЕНИЯ*

в возрасте 15 лет и старше в среднем в сентябре – ноябре 2023 года

САХА(ЯКУТИЯ)СТАТ

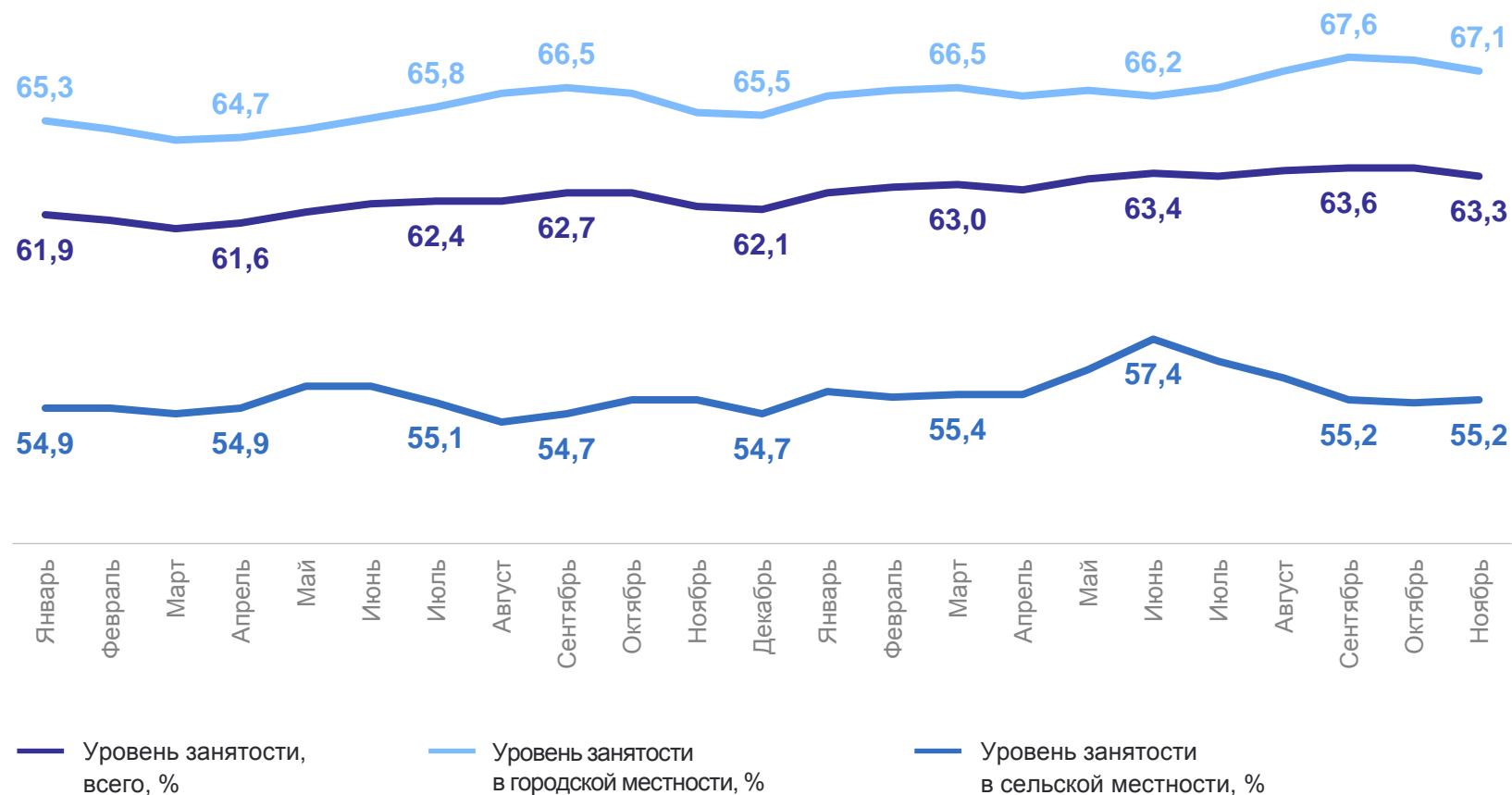
Уровень занятости
63,3%

Уровень занятости мужчин
67,4%

Уровень занятости женщин
59,6%

Уровень занятости в городской местности
67,1%

Уровень занятости сельской местности
55,2%



* По данным выборочного обследования рабочей силы. Рассчитывается как отношение численности занятого населения определенной возрастной группы к общей численности населения соответствующей возрастной группы.

УРОВЕНЬ ЗАНЯТОСТИ НАСЕЛЕНИЯ

в возрасте 15 лет и старше в среднем в сентябре – ноябре 2023 года

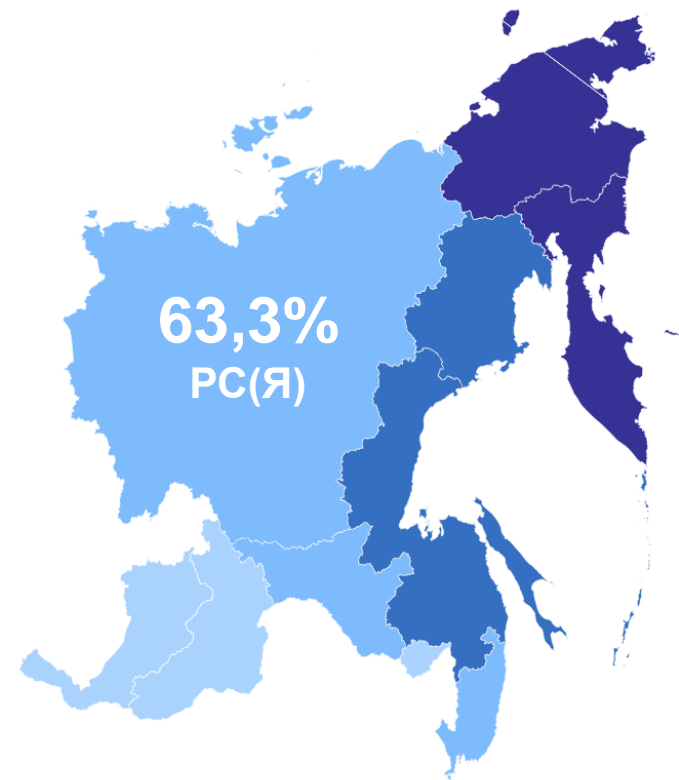
САХА(ЯКУТИЯ)СТАТ

Значения по регионам Дальневосточного федерального округа



61,1%
Российская Федерация

62,6%
Дальневосточный
Федеральный округ



55,0-59,9


60,0-64,9

65,0-69,9

свыше 70,0

3

Уровень безработицы



УРОВЕНЬ БЕЗРАБОТИЦЫ*

в возрасте 15 лет и старше в среднем в сентябре – ноябре 2023 года

САХА(ЯКУТИЯ)СТАТ

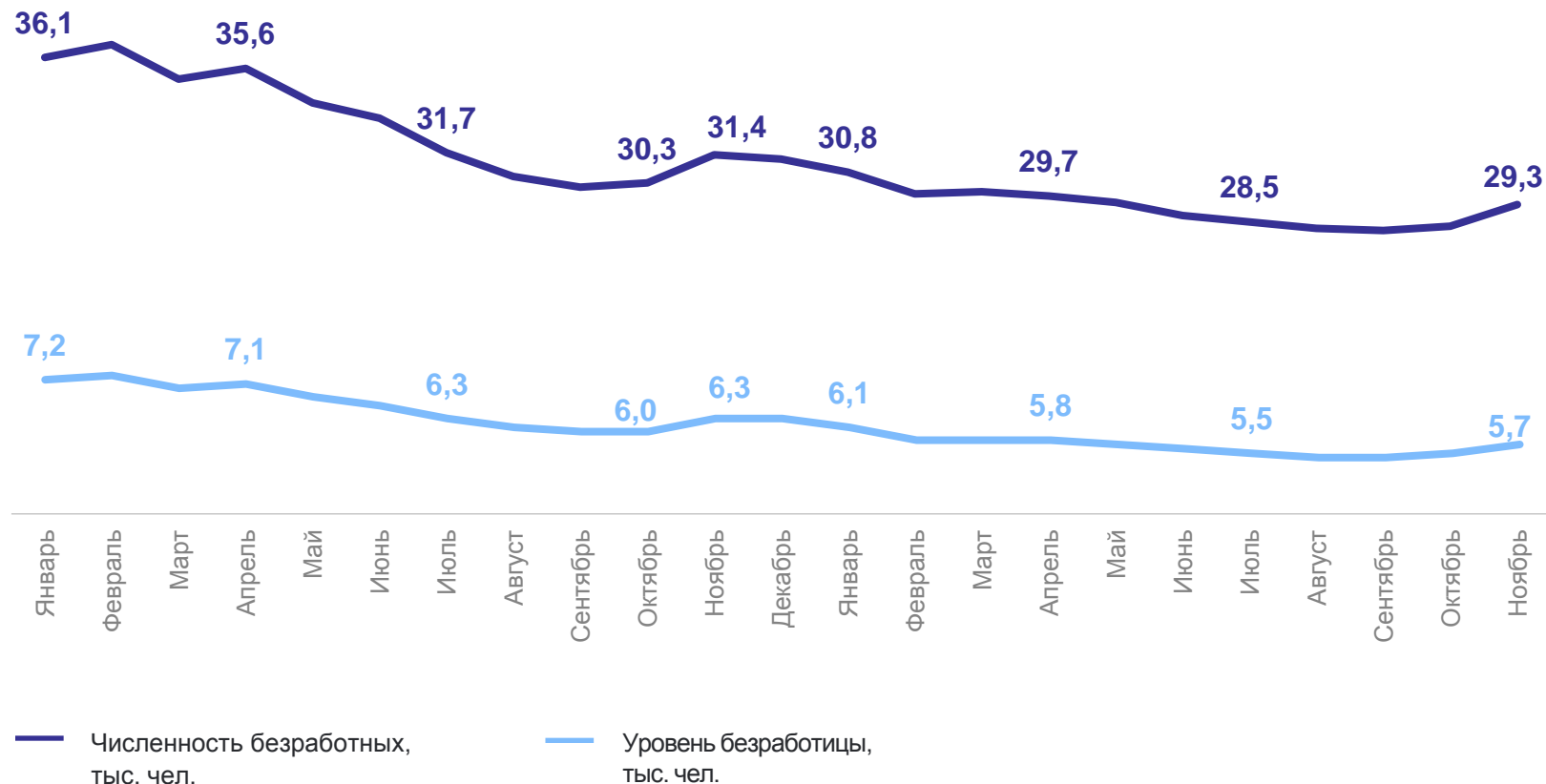
Численность безработных

(по методологии
Международной организации труда)

29,3 тыс. чел.

Уровень безработицы

5,7% от численности
рабочей силы



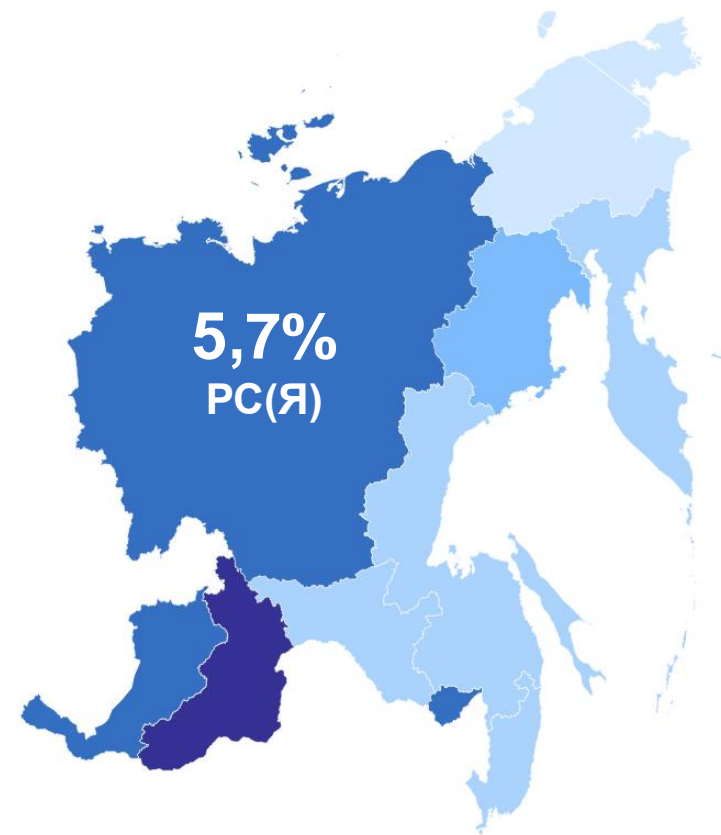
* По данным выборочного обследования рабочей силы. Рассчитывается как отношение численности безработных определенной возрастной группы к общей численности рабочей силы (занятых и безработных) соответствующей возрастной группы

УРОВЕНЬ БЕЗРАБОТИЦЫ*

в возрасте 15 лет и старше в среднем в сентябре – ноябре 2023 года

САХА(ЯКУТИЯ)СТАТ

Значения по регионам Дальневосточного федерального округа



* По данным выборочного обследования рабочей силы. Рассчитывается как отношение численности безработных определенной возрастной группы к общей численности рабочей силы (занятых и безработных) соответствующей возрастной группы

ЧИСЛЕННОСТЬ БЕЗРАБОТНЫХ*

в ноябре 2023 года

САХА(ЯКУТИЯ)СТАТ

Численность
не занятых трудовой
деятельностью граждан,
состоящих на учете в органах службы
занятости населения

4,8 тыс. чел.

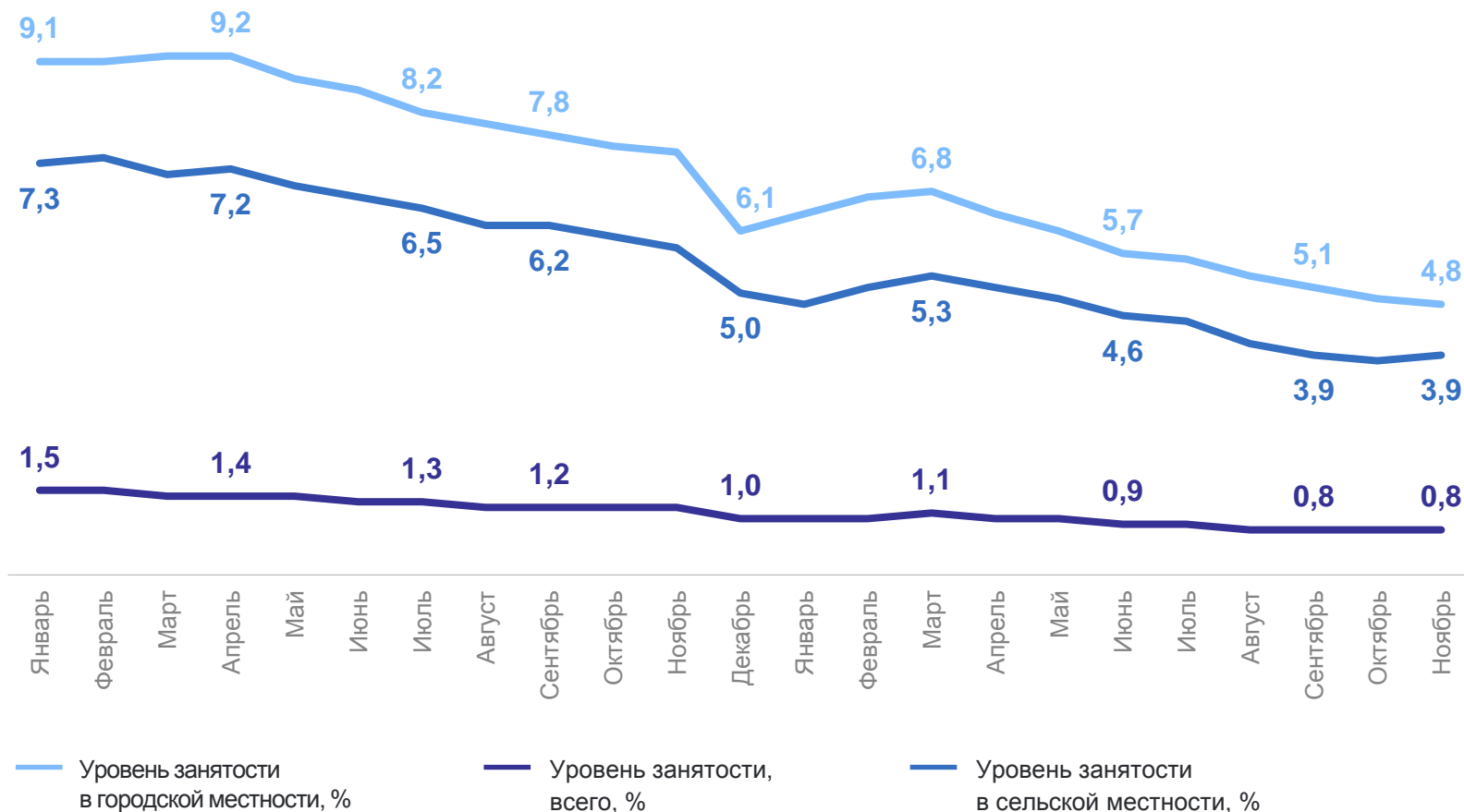
из них:

Численность
зарегистрированных
безработных

3,9 тыс. чел.

Уровень зарегистрированной
безработицы**

0,8%



*На конец месяца по данным Государственного комитета РС(Я) по занятости населения.

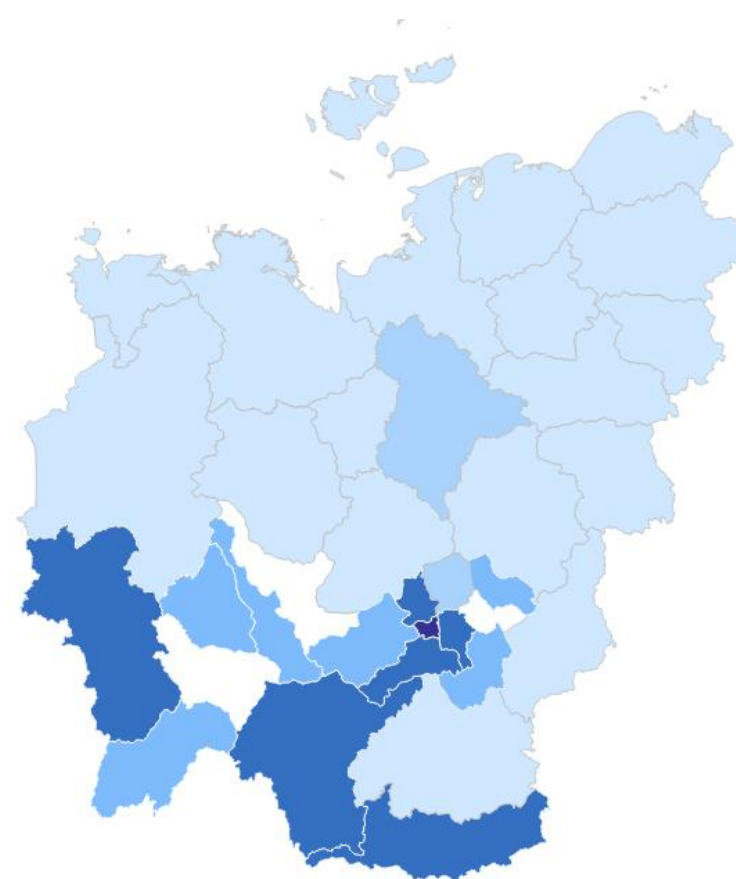
**При расчете используется численность зарегистрированных безработных на конец месяца и численность рабочей силы в возрасте 15-72 лет в среднем за предыдущий год.

ЧИСЛЕННОСТЬ ЗАРЕГИСТРИРОВАННЫХ БЕЗРАБОТНЫХ*

САХА(ЯКУТИЯ)СТАТ

в ноябре 2023 года, человек

Наибольшие значения по муниципальным образованиям



* Данные на конец месяца по данным Государственного комитета РС(Я) по занятости населения

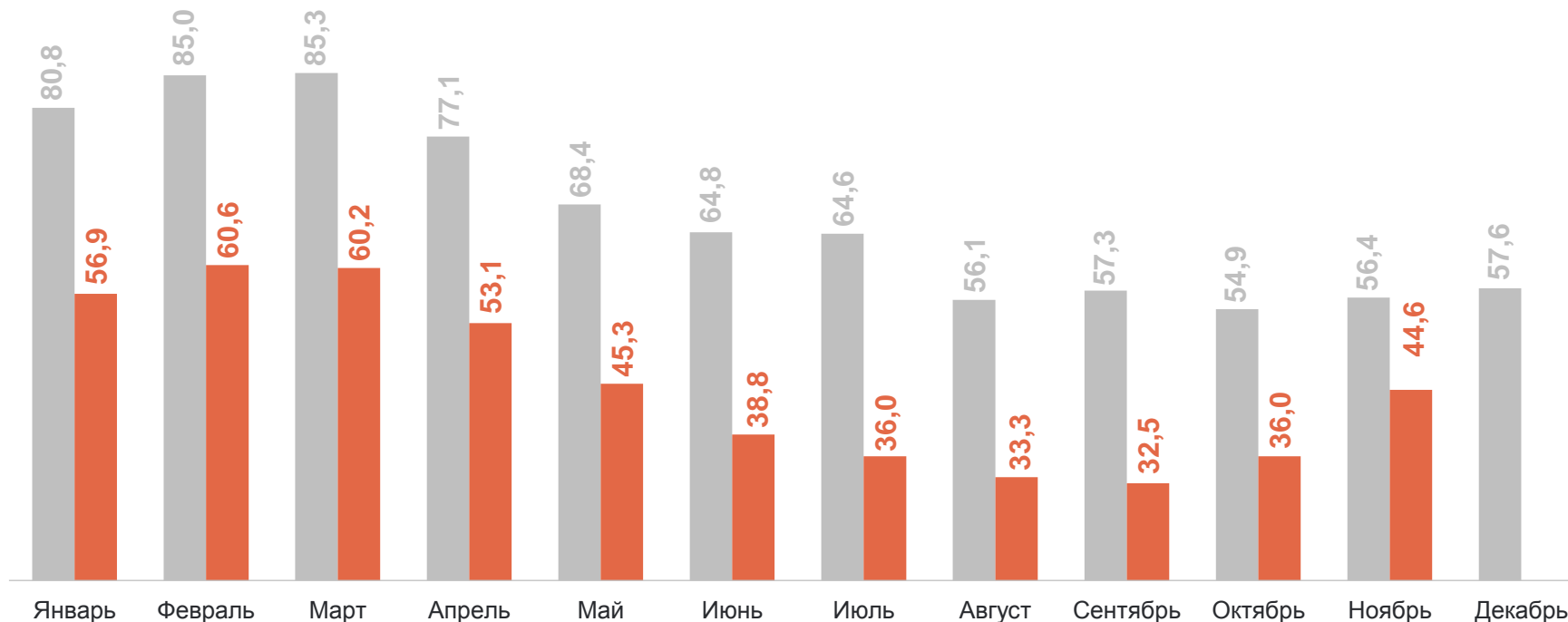
ЧИСЛЕННОСТЬ НЕ ЗАНЯТЫХ ТРУДОВОЙ ДЕЯТЕЛЬНОСТЬЮ ГРАЖДАН, НА 100 ЗАЯВЛЕННЫХ ВАКАНСИЙ*

Ноябрь 2023 г.

44,6 человека

в процентах к ноябрю 2022 г.

78,9%



- Численность не занятых трудовой деятельностью граждан, зарегистрированных в службах занятости, на 100 вакансий в 2022 г.
- Численность не занятых трудовой деятельностью граждан, зарегистрированных в службах занятости, на 100 вакансий в 2023 г.

* Данные на конец месяца по данным Государственного комитета РС(Я) по занятости населения